

KITS BÁSICOS

Creados tomando en cuenta las necesidades del Profesional de Odontología

P.2

LIDERES DE OPINION

P.6

**SEÇÃO BRASIL
SECCIÓN BRASIL**

P.10

**HuFriedyGroup
EN LA REGION**

P.14

EverEdge™ 2.0 Technology

El raspador más avanzado de todos los tiempos



Instrumentation and Procedural Products



Conserva el afilado más tiempo



Nuevo afilado de precisión

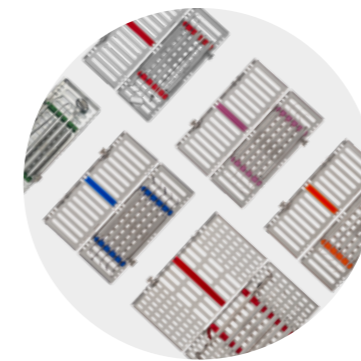


Rendimiento sin revestimiento



Sistema de prueba revolucionario

índice **el explorador**



LOS KITS BÁSICOS

Creados tomando en cuenta las necesidades del profesional de odontologíaP.2



LÍDERES DE OPINIÓN

Trabaja con el Kit de Cirugía Periodontal del Dr. Carlos Monteagudo P.6



SEÇÃO BRASIL / SECCIÓN BRASIL

O retorno / El regresoP.10




HuFriedyGroup EN LA REGION

Estos son los eventos en los que participamos durante lo que va del año.P.14

LOS KITS BÁSICOS

Creados tomando en cuenta las necesidades del profesional de odontología.



LOS KITS BÁSICOS INCLUYEN:

a Básico de Diagnóstico
c Universal para Resinas
e Amalgama

b Básico para Resinas
d Limpieza Subgingival
f Básico para Endodoncia

▶ LOS KITS BÁSICOS

Como profesional en odontología, ya tiene suficiente en que pensar cuando atiende a los pacientes; así que, ¿por qué no simplificar? **Nuestros kits básicos ofrecen una opción económica. Han sido diseñados para cumplir con sus necesidades clínicas y así obtener una combinación de instrumentos para una amplia gama de tratamientos.**

Los kits han sido previamente diseñados para que usted reciba los instrumentos de alta calidad que necesita a un costo razonable y así pueda utilizar el tiempo extra en otros aspectos del consultorio y la atención de los pacientes.

Kit Básico de Diagnóstico

Instrumentos incluidos:


EXD56 Explorador

MH6 / MIR5DS Espejo de doble cara

EXC176 Cucharilla excavadora

DPU17 Pinza de algodón

El uso de tecnología avanzada nos permite fabricar instrumentos con materiales superiores, diseños innovadores y gran durabilidad. Tienen una excelente calidad por su precio. Asegúrate de contactar a tu distribuidor local para más detalles.



Kit Básico para Resinas

Instrumentos incluidos:

TNCIGFT1 Goldstein Flexi thin 1 de titanio

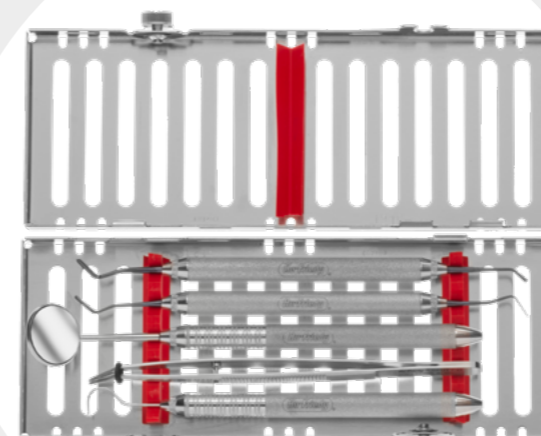
TNCVIPC Instrumento interproximal de titanio


MIR5 / MH6 Espejo #5 / Mango de espejo

DPU17 Pinza de algodón

EXS236 Explorador 23

Ahorre dinero con el mismo tipo de kit para cualquier restauración. El Kit Básico de Resinas incluye tres instrumentos básicos de diagnóstico y dos XTS universales para resinas que usted puede usar para colocar, conformar y manejar las zonas oclusal e interproximal.





Kit universal Para Resinas

Instrumentos incluidos:

- TNPFIW3** Instrumento para resina de titanio
- TNBB27/29** Instrumento bola-huevo de titanio
- TNCIGFT2** Goldstein Flexi thin 2 de titanio
- TNCIPCL** Bolita-espátula de titanio
- TNCIGFTMI1** Mini Goldstein Flexi thin de titanio

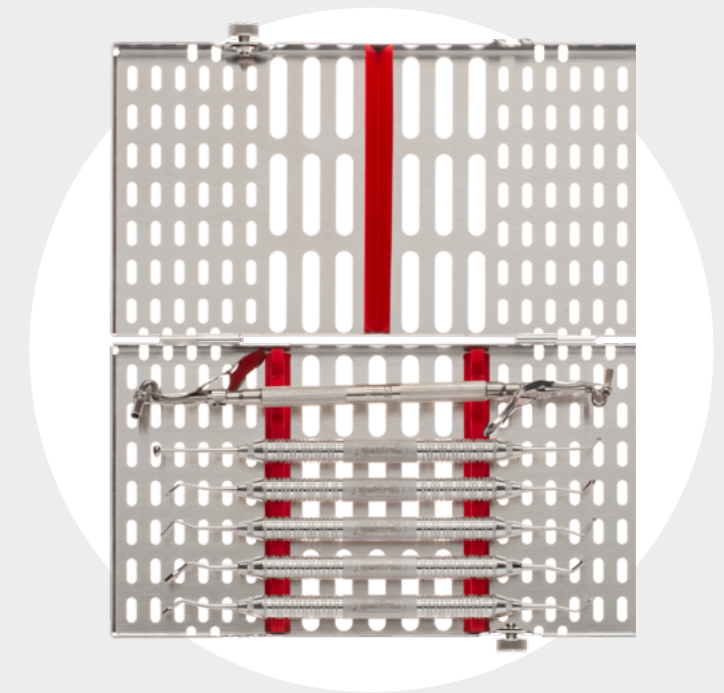
Para restauraciones de resina más complejas tanto para anteriores como posteriores. Son cinco instrumentos XTS con coberturas de nitruro de titanio y aluminio que proporcionan un buen contraste y no permiten que se pegue la resina.

Kit Amalgama

Instrumentos incluidos:

- 23690** Portaamalgamas
- BB27/296** Bruñidor huevo-bolita
- BB216** Bruñidor anatómico
- EXC186** Excavador 18
- PLGH26** Empacador de amalgama grande
- PLGH16** Empacador de amalgama pequeño

Un kit práctico con un el número de instrumentos optimizado, hechos de acero inoxidable de grado quirúrgico para su comodidad y facilidad a la hora de realizar una amalgama.





Kit Limpieza Subgingival

Instrumentos incluidos:

- SG1/26** Gracey 1/2
- SG13/146** Gracey 13/14
- SG11/126** Gracey 11/12
- SG9/106** Gracey 9/10
- PCP11.5B6** Sonda periodontal OMS

Un solo kit para curetaje en cualquier zona de la boca. Incluye las curetas Gracey y una sonda OMS que siempre permite ver la salud gingival.



Kit Básico Para Endodoncia

Instrumentos incluidos:

- EXC32L** Excavador de endodoncia 32
- RCMA576** Espaciador MA57
- RCSD116** Espaciador D11
- EXDG166** Explorador recto de endodoncia
- RCPGL16** Condensador Glick 1

Este kit es para la técnica de condensación lateral y cubre todo el proceso, desde el acceso a los conductos, obturación del canal y la restauración temporal.

KIT PARA TÉCNICA DE MICROQUIRÚRGICA DE TÚNEL MODIFICADO



Este kit optimiza los recursos y pasos para poder realizar diversas técnicas modernas de cobertura radicular.

“ Gracias por creer. ”
Dr. Carlos Monteagudo



Especialidad: **Periodoncia**



Inspirado por: **Carlos Monteagudo Osuna DDS**



Instrumento Favorito: **Las Sondas Periodontales**




País: **México**



Sitio Web: **www.perio.mx**



Descarga la **Brochure Kit**



Instrumentos incluidos:



MIR5HD + MH6 Espejo de alta definición



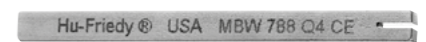
PCPUNC156 Sonda U Carolina del Norte



10-130-70 + MB64 Microbisturí



10-130-03 Mango de bisturí Bard Parker



MBW Llave para microbisturí



SM17/189 Cureta McCall




P206 Legra Hirschfield



PPAEL Legra de Allen



PH26M Legra Hourigan




S14 Tijera LaGrange



SP20 Pinza de sutura Corn

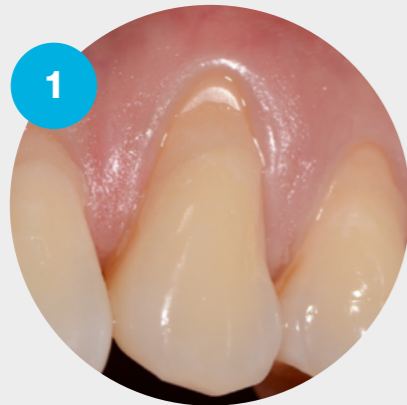


NHCW Portaaguja Crile-Wood

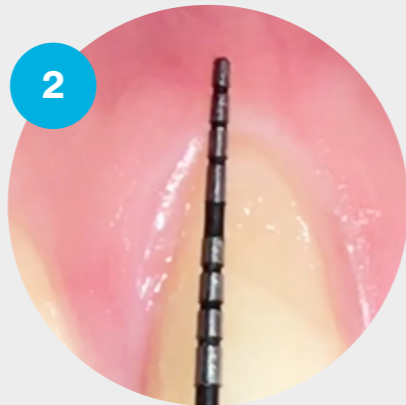


S13 Tijera para suturas

Técnica Microquirúrgica de Túnel Modificado:



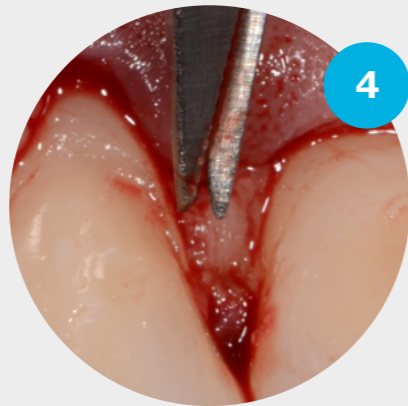
Aspecto inicial de la zona donde se observan recesiones gingivales clase 1 y 2 de Miller



Se mide el tamaño de la recesión con la sonda Carolina del Norte **PCPUNC15**



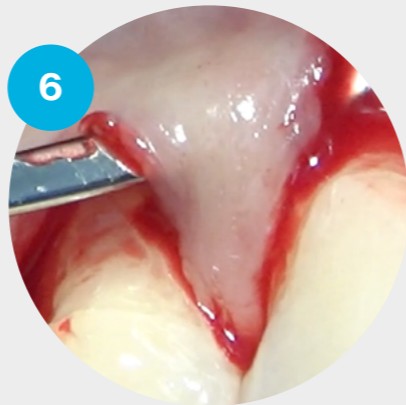
Se hace una incisión con la hoja de microbisturí **MB64** en el que para su uso fue necesario el mango **10-130-70** y la llave **MBW**



La desepitelización se lleva a cabo con las tijeras Goldman Fox **S16**



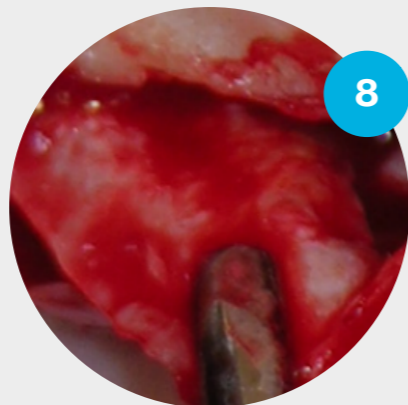
La preparación del túnel se lleva a cabo con el elevador de periostio Hourigan **PH26M**



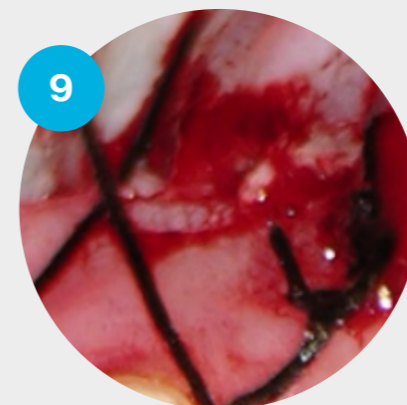
Se levanta el tejido con el periostótomo de Allen **PPAEL**



Para obtener el injerto de tejido conectivo se hace una incisión inicial al fondo del paladar para posteriormente dirigir la hoja hacia apical liberando el conectivo del epitelio



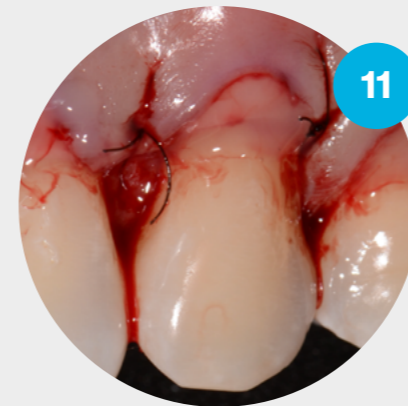
Con incisiones superficiales a nivel de hueso y del epitelio se tracciona gentilmente el injerto de tejido conectivo para su obtención



Se sutura el sitio donante con sutura no absorbible de seda o nylon 4 ceros utilizando un Porta agujas Crile Wood **NHCW** y la tijera sutura **S13**



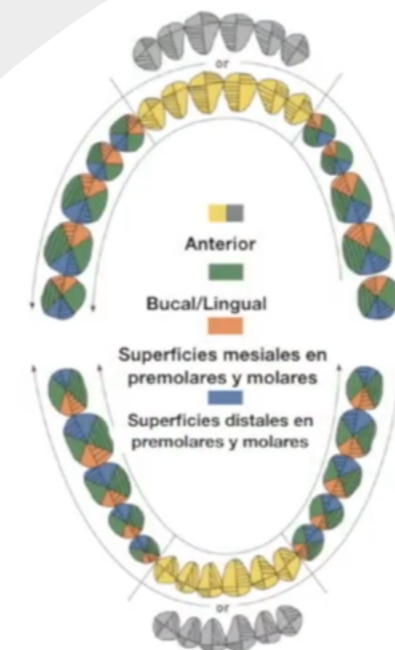
Se toma el injerto de tejido conectivo y se va colocando utilizando la pinza Corn **SP20**



Aspecto clínico de la zona receptora en la que aplicaron Proteínas de la matriz del Esmalte (Emdogain®). Para la sutura final se utilizó nylon 5 ceros y el Porta agujas Crile-Wood **NHCW** y la Tijera para sutura **S13**



Control a los 8 meses



La siguiente es la recomendación del Dr. Carlos Monteagudo, nuestro líder de opinión en México acerca de los instrumentos a utilizar para una Técnica microquirúrgica de túnel modificado.

El Dr. Monteagudo nos deja el siguiente PERIOTIP sobre el raspado radicular:



Ver video



El equipo de Positiva Odonto en el Stand en CIOSP

El equipo de Positiva Odonto en el Stand en CIOSP



El Stand de Positiva Odonto junto con HuFriedyGroup

El Stand de Positiva Odonto junto con HuFriedyGroup

SEÇÃO BRASIL

O retorno

Depois de dois anos longe dos Encontros Odontológicos no Brasil devido à Pandemia, pudemos retornar com segurança e alegria para as Salas de Exposições.

A primeira reunião odontológica em 2022 foi o Encontro Sobrepe – Sociedade Brasileira de Perio. O encontro foi um grande começo para um ano movimentado, e foi realizado em Salvador, Bahia, no dia 22 de abril. ▶

SECCIÓN BRASIL

El regreso

Después de dos años sin participar en congresos y actividades odontológicas en Brasil debido a la pandemia, pudimos regresar con seguridad y alegría a a los pasillos de exhibición.

La primera reunión odontológica en el año 2022 fue el Encuentro Sobrepe- La Sociedad Brasileña de Periodoncia. Este Congreso fue un excelente comienzo para un año con mucho movimiento, se llevó a cabo en Salvador, Bahía el día 22 de abril. ▶

Em junho, tivemos o enorme e famoso encontro de São Paulo. Tivemos o prazer de receber no Brasil o Sr. Fabio Molinaro, o Sr. Octavio Real e a Senhora Francesca Isi, que se juntaram a nós em nosso estande, e puderam sentir pessoalmente o vibrante e promissor mercado odontológico brasileiro.

O estande foi elegantemente projetado na nova marca Positiva Odonto e HuFriedyGroup, apresentando à comunidade odontológica o seu novo layout e cores. ▶

En junio, participamos en el gran Congreso de Sao Paulo CIOSP. Tuvimos el enorme placer de recibir en Brasil a Fabio Molinaro, a Octavio Real y a Francesca Isi que participaron en nuestro stand y pudieron presenciar personalmente el mercado brasileño, tan vibrante y prometedor.

El stand, muy elegante, presentó a la comunidad odontológica la nueva marca Positiva Odonto junto con HuFriedyGroup con su nuevo diseño y colores. ▶

Em agosto tivemos três reuniões muito importantes:

- *O Perio Symposium em Ribeirão Preto, SP, onde tivemos a oportunidade de ter instrumentos HuFriedyGroup utilizados em seções de cirurgia ao vivo, também transmitidos online para toda a Sociedade Perio Brasileira.*
- *Encontro de Implantologia em São Paulo, também em São Paulo. Durante a reunião de Implantologia tivemos a oportunidade de parabenizar o Dr. Gustavo Giordani e a Dra Renata Cimões, que receberam com orgulho o Prêmio Golden Scaler. Dr. Giordani e Dr. Renata Cimoies se juntaram ao grupo selecionado de HuFriedyGroup KOL. ▶*

En agosto presenciamos tres evento muy importantes:

- El Simposio de Periodoncia en Ribeirão Preto, SP, donde tuvimos la oportunidad de poner en uso los instrumentos de HuFriedyGroup durante las sesiones de cirugía en vivo, las que fueron también transmitidas en línea para toda la Sociedad de Periodoncia Brasileña.
- El Encuentro de Implantología en São Paulo. Durante esta reunión tuvimos la oportunidad de felicitar a los doctores Gustavo Giordani y Renata Cimões, quienes recibieron con orgullo el Premio "Golden Scaler". Tanto el Dr. Giordani como la Dra. Renata Cimões han sido adicionados al selecto grupo de líderes de opinión de HuFriedyGroup. ▶

Los kits de HuFriedyGroup listos para ser utilizados en las Sesiones clínicas

Los kits de HuFriedyGroup listos para ser utilizados en las Sesiones clínicas.



El equipo de Positiva Odonto en el Stand junto al Dr. Gustavo Giordani.

El equipo de Positiva Odonto en el Stand junto al Dr. Gustavo Giordani.



- *O Encontro Ortodôntico também em São Paulo, onde tivemos a oportunidade de enfatizar o alicate coleção Clear.*

Nós da Positiva Odonto estamos muito entusiasmados com o retorno das atividades de campo e felizes em compartilhar esses momentos com a Comunidade HuFriedyGroup.

- El Encuentro Ortodóntico, también llevado a cabo en São Paulo, donde tuvimos la oportunidad de mostrar los alicates de la Colección Clear para alineadores.

Nosotros, en Positiva Odonto estamos muy entusiasmados con el retorno a las actividades presenciales y felices de compartir esos momentos con la Comunidad de HuFriedyGroup.



Los Doctores Renata Cimoies y Gustavo Giordani con su Golden Scaler.

Los Doctores Renata Cimoies y Gustavo Giordani con su Golden Scaler.



HuFriedyGroup EN LA REGION

Estos son los eventos en los que participamos durante lo que va del año.
¡Muchas gracias por compartir con nosotros!

► HuFriedyGroup EN LA REGION



Back to school NL
Estuvimos presentes en el regreso a clases de la Facultad de Odontología de la UANL en el mes de Febrero.



ODONTALKS
Congreso Internacional de Odontología del Tecnológico de Monterrey. Se llevó a cabo durante el 1 Y 2 DE ABRIL 2022 en la Escuela de Negocios Tec. de Monterrey.

Dr. Carlos Presa Endodoncista, director de departamento de Odontología y profesor de cátedra en ITESM Campus Monterrey, inauguró el Congreso.



Sharpening course

El Dr. Daniel Nieto impartió el taller de afilado en el posgrado de Periodoncia de la Universidad Autónoma de Nuevo León para los alumnos de primer ingreso.



AMIC

Este año participamos en el Stand del Depósito Dental Portales y Villa de Cortes que se llevó a cabo en Ciudad de México en el World Trade Center del 4 al 8 de Mayo. Durante esos días también nos encontramos con algunos de nuestros líderes de opinión.



COITESM

El pasado 11-14 de mayo se llevó a cabo el primer congreso presencial de COITESM, Comunidad de Odontología del Tecnológico de Monterrey. COITESM busca mantener una educación continua y fortalecer la comunicación con los egresados de la carrera. En este congreso se tuvo la presencia de alumnos, egresados y docentes del área de Odontología del ITESM.



Golden Scaler

El Dr. Diego Sebastián Herrera Aguinaga fue el ganador de las ponencias relacionadas al evento final de la carrera "SEMINARIO PLENARIO DE ODONTOLOGÍA" del programa de Odontología del Tecnológico de Monterrey. Participando la totalidad de alumnos y profesores del programa de Odontología del Tec de Monterrey participan en este evento académico el pasado Miércoles 8 y Jueves 9 de Junio obteniendo el premio del "Golden Scaler" que amablemente ofrece HuFriedyGroup al alumno con más puntajes obtenidos en este evento, como un reconocimiento a su esfuerzo y dedicación en la preparación de casos clínicos.



Multident
5^{to} ROCKIN' DENTISTRY
Colegio Mexicano De Prostoncía De Nuevo León A.c - 2, 3 Y 4 de Junio 2022 en Cintermex, Monterrey Nuevo León.



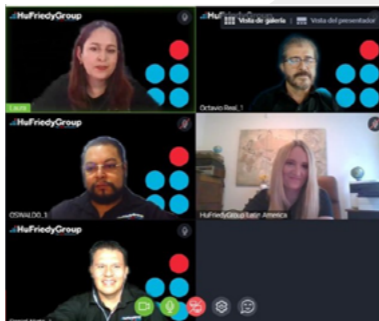
Monty Workshop
Participación en el Workshop del Dr. Carlos Monteagudo el 5 de Julio en Monterrey



Raul Quezada
En el marco del 7mo Congreso Mundial de AIOI Rosario 2022, se realizó la certificación de las delegaciones extranjeras en varias disciplinas. En la odontología, la distinción de la delegación de México en su programa es un logro profesional para sus participantes con la dirección del presidente de la Academia Internacional de Odontología Integral, El Dr. Raúl Quezada.



UVM
En Julio estuvimos en la UNIVERSIDAD DEL VALLE DE MÉXICO de la UNIVERSIDAD DE VILLA RICA. Las alumnas del Dr. Eduardo Haro Gurrión Académico de Tiempo Completo Odontología UVR-UVM Campus Veracruz de la materia de odontología restauradora 1 con el grupo 2010 de 2do año realizan actividad de representación de instrumental de mano que se utiliza en clínica dental.



Mexico Seminar
El 4 y 5 de agosto se llevó a cabo el XIX Seminario Virtual de Distribuidores México, agradeciendo la participación de 101 asistentes de todo México.



ARIC
Estuvimos presentes en la feria dental GREATER ARIC DENTAL2022 en Guadalajara, Jalisco del 30 de septiembre al 2 de octubre en EXPO GUADALAJARA




South America Seminar
El 6 y 7 de octubre se llevó a cabo el VII Seminario Virtual de Distribuidores del Caribe, Centroamérica y Zona Norte de Suramérica. Agradecemos la participación de todos los asistentes de esta región.



Izquierdo
Durante los días 7 y 8 de octubre se llevó a cabo el Congreso internacional Odontológico de Costa Rica, CIOCR en el Centro de Convenciones. El Depósito Dental Izquierdo participó en la Expodental y HuFriedyGrouo estuvo presente con sus marcas de instrumentos y suministros para el consutorio.

Próximo evento

16 al 20 de Noviembre
AMIC Dental
Ciudad de Mexico



REVISTA CULTURA DENTAL

el•explorador

N°23 | NOVIEMBRE 2022



Visite nuestro sitio [HuFriedyGroup.com/latinoamerica](https://www.HuFriedyGroup.com/latinoamerica)

Sus comentarios, preguntas y sugerencias son importantes para nosotros.
Póngase en contacto: lsanchez@hu-friedy.com

Hu-Friedy Mfg. Co., LLC • European Headquarters • Lyoner Str. 9 • 60528 Frankfurt am Main, Germany • [HuFriedyGroup.com/latinoamerica](https://www.HuFriedyGroup.com/latinoamerica)
All company and product names are trademarks of Hu-Friedy Mfg. Co. LLC, its affiliates or related companies, unless otherwise noted.
©2022 Hu-Friedy Mfg. Co., LLC. All rights reserved. HFL-590LA/1122